

Причины возникновения пожаров, меры предупреждения

Основными причинами возникновения пожаров при проведении огневых работ являются:


- нарушение правил пожарной безопасности;
- нарушение правил ведения работы;
- нарушение правил устройства и эксплуатации электрооборудования;
- неосторожное обращение с огнем;
- нарушение безопасности труда при проведении огневых работ; □ отсутствие контроля за местами ведения работ по их завершении.

Необходимым и достаточным условием для горения при пожаре обычно представляют в виде «**классического треугольника пожара**» (рис. 1): горючее – окислитель – источник воспламенения. Устранив одно из слагаемых треугольника - снижается вероятность возникновения пожара.

С целью исключения попадания раскаленных частиц металла в смежные помещения, соседние этажи и т. п. все смотровые, технологические и другие люки (лючки), вентиляционные, монтажные и другие проемы (отверстия) в перекрытиях, стенах и перегородках помещений, где проводятся огневые работы, должны быть закрыты негорючими материалами.

Рис.1 Классический треугольник пожара






КОЛОМЕНСКИЙ КОМПЬЮТЕРНЫЙ ЦЕНТР

Московская область, г. Коломна ул. Октябрьской революции, 370 +7(496)618-14-41
+7(916)149-06-00 info@compcentr.ru

compcentr.ru



В помещениях, где выполняются огневые работы, все двери, соединяющие указанные помещения с другими помещениями, в том числе двери тамбур-шлюзов, должны быть плотно закрыты. Окна в зависимости от времени года, температуры в помещении, продолжительности, объема и степени опасности огневых работ должны быть, по возможности, открыты.



КОЛОМЕНСКИЙ КОМПЬЮТЕРНЫЙ ЦЕНТР

Московская область, г. Коломна ул. Октябрьской революции, 370 +7(496)618-14-41
+7(916)149-06-00 info@compcentr.ru

compcentr.ru

Помещения, в которых возможно скопление паров легковоспламеняющихся жидкостей, горючих жидкостей и горючих газов, перед проведением огневых работ должны быть провентилированы.

Запрещается эксплуатировать неисправные электроустановки

После смены все электроустановки обесточить

Не допускай перегрева (свыше +70 °С) подшипников деревообрабатывающих станков

Место скопления древесной пыли

Своевременно удаляй отходы

Соблюдай расстояния от зданий до мест хранения лесоматериалов

Не менее 15 м

Круглый лес

Место под штабель очистить (до грунта) от травы, горючего мусора, отходов или покрыть слоем песка, гравия толщиной не менее 15 см

Не менее 30 м

Пиломатериалы

Слепи за исправностью защитного заземления

ПРАВИЛЬНО ДЕЙСТВУЙ ПРИ ЛИКВИДАЦИИ ПОЖАРА

- Сообщить о пожаре по телефону
- Использовать легкие виды пожаротушения
- Закрывать люки
- Встретить пожарно-подразделение

Заправляй автомобиль топливом только при выключенном двигателе


1 м - минимальное расстояние между автомобилем, стоящим под заправкой, и соседними зданиями

Загрязненные нефтепродуктами части автомобиля до пуска двигателя протри насухо

Отогревай двигатель внутреннего сгорания только горячей водой

Не применяй для мойки деталей и стенок спецодежды легковоспламеняющиеся жидкости

Убедись, что у автомобиля закрыта горловина бензобака и нет подтекания топлива или масла



КОЛОМЕНСКИЙ КОМПЬЮТЕРНЫЙ ЦЕНТР

Частное образовательное учреждение дополнительного профессионального образования «Коломенский компьютерный центр»
Лицензия министерства образования
Московской области Регистрационный № 75129 от 14.01.2016
Член торгово-промышленной палаты г. Коломны


Московская область, г. Коломна ул. Октябрьской революции, 370 +7(496)618-14-41
+7(916)149-06-00 info@compcentr.ru

compcentr.ru

Место для проведения сварочных и резательных работ в зданиях и помещениях, в конструкциях которых использованы горючие материалы, должно быть ограждено сплошной перегородкой из негорючего материала. При этом высота перегородки должна быть не менее 1,8 м, а зазор между перегородкой и полом – не более 5 см. Для предотвращения разлета раскаленных частиц указанный зазор должен быть огражден сеткой из негорючего материала с размером ячеек не более 1,0 x 1,0 мм.

Перед началом и во время проведения огневых работ должен осуществляться контроль за состоянием парогазовоздушной среды в технологическом оборудовании, на котором проводятся указанные работы, и в опасной зоне.

Причины возникновения пожаров в быту




КОЛОМЕНСКИЙ КОМПЬЮТЕРНЫЙ ЦЕНТР

Частное образовательное учреждение дополнительного профессионального образования «Коломенский компьютерный центр»
Лицензия министерства образования
Московской области Регистрационный № 75129 от 14.01.2016
Член торгово-промышленной палаты г. Коломны

Московская область, г. Коломна ул. Октябрьской революции, 370 +7(496)618-14-41
+7(916)149-06-00 info@compcentr.ru

compcentr.ru





Виды и порядок проведения пожароопасных работ. Пожарная опасность


К пожароопасным работам относятся:

- окрасочные работы;
- работы с клеями, мастиками, битумами, полимерными и другими горючими материалами;
- огневые работы;
- газосварочные работы;
- электросварочные работы;
- резка металла;
- паяльные работы.

На каждом объекте должна быть обеспечена безопасность людей при пожаре, а также разработаны инструкции о мерах пожарной безопасности для каждого взрывопожароопасного и пожароопасного участка (мастерской, цеха и т. п.).

В инструкциях о мерах пожарной безопасности необходимо отражать следующие вопросы:

- порядок содержания территории, зданий и помещений, в том числе эвакуационных путей;
- мероприятия по обеспечению пожарной безопасности при проведении технологических процессов, эксплуатации оборудования, производстве пожароопасных работ;
- порядок и нормы хранения и транспортировки взрывопожароопасных веществ и пожароопасных веществ и материалов;
- места курения, применения открытого огня и проведения огневых работ;
- порядок сбора, хранения и удаления горючих веществ и материалов, содержания и хранения спецодежды;
- предельные показания контрольно-измерительных приборов (манометры, термометры и др.), отклонения от которых могут вызвать пожар или взрыв;
- обязанности и действия работников при пожаре, в том числе:



КОЛОМЕНСКИЙ КОМПЬЮТЕРНЫЙ ЦЕНТР

Частное образовательное учреждение дополнительного профессионального образования «Коломенский компьютерный центр»

Лицензия министерства образования
Московской области Регистрационный № 75129 от 14.01.2016
Член торгово-промышленной палаты г. Коломны

Московская область, г. Коломна ул. Октябрьской революции, 370 +7(496)618-14-41
+7(916)149-06-00 info@compcentr.ru

compcentr.ru

1. правила вызова пожарной охраны;
2. порядок аварийной остановки технологического оборудования;
3. порядок отключения вентиляции и электрооборудования;
4. правила применения средств пожаротушения и установок пожарной автоматики;
5. порядок эвакуации горючих веществ и материальных ценностей;
6. порядок осмотра и приведения в пожаровзрывобезопасное состояние всех помещений предприятия (подразделения).

При проведении пожароопасных работ пожарная безопасность объекта должна обеспечиваться системами предотвращения пожара и противопожарной защиты, в том числе организационно-техническими мероприятиями.


Технические средства и методы обеспечения пожаровзрывобезопасности (например предотвращение образования пожаро- и взрывоопасной среды, исключение образования источников зажигания и инициирования взрыва, предупредительная сигнализация, система пожаротушения, аварийная вентиляция, герметические оболочки, аварийный слив горючих жидкостей и стравливание горючих газов, размещение производственного оборудования или его отдельных частей в специальных помещениях) должны устанавливаться в стандартах, технических условиях и эксплуатационных документах на производственное оборудование конкретных групп, видов, моделей (марок).

Конструкция производственного оборудования, приводимого в действие электрической энергией, должна включать устройства (средства) для обеспечения электробезопасности.

Технические средства и способы обеспечения электробезопасности (например, ограждение, заземление, зануление, изоляция токоведущих частей, защитное отключение и др.) должны устанавливаться в стандартах и технических условиях на производственное оборудование конкретных групп, видов, моделей (марок) с учетом условий эксплуатации характеристик источников электрической энергии.

Производственное оборудование должно быть выполнено так, чтобы исключить накопление зарядов статистического электричества в количестве, представляющем опасность для работающего, и исключить возможность пожара и взрыва.

Составление и разбавление всех видов лаков и красок необходимо производить в изолированных помещениях у наружной стены с оконными проемами или на открытых площадках.



Подача окрасочных материалов должна производиться в готовом виде централизованно.

Лакокрасочные материалы допускается размещать в цеховой кладовой в количестве, не превышающем сменной потребности.

Тара из-под лакокрасочных материалов должна быть плотно закрыта и храниться на специально отведенных площадках.

Помещения окрасочных и краскоприготовительных подразделений должны быть оборудованы самостоятельной механической приточно-вытяжной вентиляцией и системами местных отсосов от окрасочных камер, ванн окунания, установок облива, постов ручного окрашивания, сушильных камер и т. п.

Не разрешается производить окрасочные работы при отключенных системах вентиляции.


Пролитые на пол лакокрасочные материалы и растворители следует немедленно убирать при помощи опилок, воды и др. Мытье полов, стен и оборудования горючими растворителями не разрешается.

Работы с клеями, мастиками, битумами, полимерными и другими горючими материалами

Помещения и рабочие зоны, в которых работают с горючими веществами (приготовление состава и нанесение его на изделия), выделяющими взрывопожароопасные пары, должны быть обеспечены естественной или принудительной приточно-вытяжной вентиляцией.

При использовании горючих веществ их количество на рабочем месте не должно превышать сменной потребности.

Емкости с горючими веществами нужно открывать только перед использованием, а по окончании работы закрывать и сдавать на склад.



КОЛОМЕНСКИЙ КОМПЬЮТЕРНЫЙ ЦЕНТР

Частное образовательное учреждение дополнительного профессионального образования «Коломенский компьютерный центр»
Лицензия министерства образования
Московской области Регистрационный № 75129 от 14.01.2016
Член торгово-промышленной палаты г. Коломны

Московская область, г. Коломна ул. Октябрьской революции, 370 +7(496)618-14-41
+7(916)149-06-00 info@compcentr.ru

compcentr.ru

Тара из-под горючих веществ должна храниться в специально отведенном месте вне помещений.

Наносить горючие покрытия на пол следует, как правило, при естественном освещении на площади не более 100 м².

Работы необходимо начинать с мест, наиболее удаленных от выходов из помещений, а в коридорах – после завершения работ в помещениях.

Наносить эпоксидные смолы, клеи, мастики, в том числе лакокрасочные на основе синтетических смол, и наклеивать плиточные и рулонные полимерные материалы следует после окончания всех строительно-монтажных и санитарно-технических работ перед окончательной окраской помещений.

Для производства работ с использованием горючих веществ должен применяться инструмент, изготовленный из материалов, не дающих искр (алюминий, медь, пластмасса, бронза и т. п.).


Промывать инструмент и оборудование, применяемое при производстве работ с горючими веществами, необходимо на открытой площадке или в помещении, имеющем вентиляцию.

Помещения, в которых работают с горючими веществами и материалами, должны быть обеспечены первичными средствами пожаротушения из расчета два огнетушителя и кошма на 100 м² помещения.

Для целей пожаротушения места варки битума необходимо обеспечить ящиками с сухим песком емкостью 0,5 м³, лопатами и огнетушителями.

Газосварочные работы

Переносные ацетиленовые генераторы следует устанавливать на открытых площадках. Допускается временная их работа в хорошо проветриваемых помещениях.



КОЛОМЕНСКИЙ КОМПЬЮТЕРНЫЙ ЦЕНТР

Частное образовательное учреждение дополнительного профессионального образования «Коломенский компьютерный центр»
Лицензия министерства образования
Московской области Регистрационный № 75129 от 14.01.2016
Член торгово-промышленной палаты г. Коломны

Московская область, г. Коломна ул. Октябрьской революции, 370 +7(496)618-14-41
+7(916)149-06-00 info@compcentr.ru

compcentr.ru

Ацетиленовые генераторы необходимо ограждать и размещать не ближе 10 м от мест проведения огневых работ, а также от мест забора воздуха компрессорами и вентиляторами. В местах установки ацетиленового генератора должны быть вывешены аншлаги (плакаты) "**Вход посторонним воспрещен – огнеопасно**", "**Не курить**", "**Не проходить с огнем**".

Курение и применение открытого огня в радиусе менее 10 м от мест хранения ила не разрешается, о чем должны быть вывешены соответствующие запрещающие знаки по ГОСТ 12.4.026-76.

Закрепление газоподводящих шлангов на присоединительных ниппелях аппаратуры, горелок, резаков и редукторов должно быть надежно и выполнено с помощью хомутов.

На ниппели водяных затворов шланги должны плотно надеваться, но не закрепляться.

Хранение и транспортирование баллонов с газами должно осуществляться только с навинченными на их горловины предохранительными колпаками.

При транспортировании баллонов нельзя допускать толчков и ударов.

К месту сварочных работ баллоны должны доставляться на специальных тележках, носилках, санках.


Переноска баллонов на плечах и руках не разрешается.

Баллоны с газом при их хранении, транспортировании и эксплуатации должны быть защищены от действия солнечных лучей и других источников тепла.

Баллоны, устанавливаемые в помещениях, должны находиться от приборов отопления и печей на расстоянии не менее 1 м, а от источников тепла с открытым огнем – не менее 5 м.

Расстояние от горелок (по горизонтали) до перепускных рамповых (групповых) установок должно быть не менее 10 м, а до отдельных баллонов с кислородом или ГГ – не менее 5 м.

Хранение в одном помещении кислородных баллонов и баллонов с ГГ, а также карбида кальция, красок, масел и жиров не разрешается.



КОЛОМЕНСКИЙ КОМПЬЮТЕРНЫЙ ЦЕНТР

Частное образовательное учреждение дополнительного профессионального образования «Коломенский компьютерный центр»
Лицензия министерства образования
Московской области Регистрационный № 75129 от 14.01.2016
Член торгово-промышленной палаты г. Коломны

Московская область, г. Коломна ул. Октябрьской революции, 370 +7(496)618-14-41
+7(916)149-06-00 info@compcentr.ru

compcentr.ru

При обращении с порожними баллонами из-под кислорода или ГГ должны соблюдаться такие же меры безопасности, как и с наполненными баллонами.


При проведении газосварочных или газорезательных работ запрещается:

- отогревать замерзшие ацетиленовые генераторы, трубопроводы, вентили, редукторы и другие детали сварочных установок открытым огнем или раскаленными предметами;
- допускать соприкосновение кислородных баллонов, редукторов и другого сварочного оборудования с различными маслами, а также промасленной одеждой и ветошью;
- работать от одного водяного затвора двум сварщикам;
- производить продувку шланга для ГГ кислородом и кислородного шланга ГГ, а также взаимозаменять шланги при работе;
- пользоваться шлангами, длина которых превышает 30 м, а при производстве монтажных работ – 40 м;
- перекручивать, заламывать или зажимать газоподводящие шланги;
- переносить генератор при наличии в газосборнике ацетилена;
- форсировать работу ацетиленовых генераторов путем преднамеренного увеличения давления газа в них или увеличения единовременной загрузки карбида кальция;
- применять медный инструмент для вскрытия барабанов с карбидом кальция, а также медь в качестве припоя для пайки ацетиленовой аппаратуры и в других местах, где возможно соприкосновение с ацетиленом.

Электросварочные работы

Полы в помещениях, где организованы постоянные места проведения сварочных работ, должны быть выполнены из негорючих материалов.

Допускается устройство деревянных торцевых полов на негорючем основании в помещениях, в которых производится сварка без предварительного нагрева деталей.



КОЛОМЕНСКИЙ КОМПЬЮТЕРНЫЙ ЦЕНТР

Частное образовательное учреждение дополнительного профессионального образования «Коломенский компьютерный центр»

Лицензия министерства образования
Московской области Регистрационный № 75129 от 14.01.2016
Член торгово-промышленной палаты г. Коломны

Московская область, г. Коломна ул. Октябрьской революции, 370 +7(496)618-14-41
+7(916)149-06-00 info@compcentr.ru

compcentr.ru

Не разрешается использовать без изоляции или с поврежденной изоляцией провода, а также применять нестандартные электропредохранители.

Соединять сварочные провода следует при помощи опрессования, сварки, пайки или специальных зажимов. Подключение электропроводов к электрододержателю, свариваемому изделию и сварочному аппарату должно выполняться при помощи медных кабельных наконечников, скрепленных болтами с шайбами.

Провода, подключенные к сварочным аппаратам, распределительным щитам и другому оборудованию, а также к местам сварочных работ, должны быть надежно изолированы и в необходимых местах защищены от действия высокой температуры, механических повреждений или химических воздействий.

Кабели (провода) электросварочных машин должны располагаться от трубопроводов кислорода на расстоянии не менее 0,5 м, а от трубопроводов ацетилена и других ГГ – не менее 1 м.

При проведении электросварочных работ во взрывопожароопасных и пожароопасных помещениях и сооружениях обратный проводник от свариваемого изделия до источника тока выполняется только изолированным проводом, причем по качеству изоляции он не должен уступать прямому проводнику, присоединяемому к электрододержателю.


Конструкция электрододержателя для ручной сварки должна обеспечивать надежное зажатие и быструю смену электродов, а также исключать возможность короткого замыкания его корпуса на свариваемую деталь при временных перерывах в работе или при случайном его падении на металлические предметы.

Рукоятка электрододержателя должна быть сделана из негорючего диэлектрического и теплоизолирующего материала.

Электроды, применяемые при сварке, должны быть заводского изготовления и соответствовать номинальной величине сварочного тока.

При смене электродов их остатки (огарки) следует помещать в специальный металлический ящик, устанавливаемый у места сварочных работ.

Перед сваркой электроды должны быть просушены при температуре, указанной в паспортах на конкретный тип электродного покрытия.



Покрытие электродов должно быть однородным, плотным, без вздутий, наплывов и трещин.

Электросварочная установка на время работы должна быть заземлена.


Помимо заземления основного электросварочного оборудования в сварочных установках следует непосредственно заземлять тот зажим вторичной обмотки сварочного трансформатора, к которому присоединяется проводник, идущий к изделию (обратный проводник).

Над переносными и передвижными электросварочными установками, используемыми на открытом воздухе, должны быть сооружены навесы из негорючих материалов для защиты от атмосферных осадков. Чистка агрегата и пусковой аппаратуры должна производиться ежедневно после окончания работы.

Техническое обслуживание и планово-предупредительный ремонт сварочного оборудования должны производиться в соответствии с графиком. Оставлять включенные горелки без присмотра не разрешается.

При проведении электросварочных работ на местах во взрывопожароопасных зонах:

- рекомендуется использовать источники питания постоянного тока или специальные источники переменного тока, имеющие в конструкции импульсные генераторы, повышающие напряжение между электродом и свариваемым изделием в момент повторного возбуждения дуги (источник питания типа "разряд");
- в пожароопасных зонах класса П-П труднодоступные для очистки от пыли места рекомендуется обрабатывать двухпроцентным раствором пенообразователя из расчета 1 л на 1 м²;
- сварку в вертикальном и потолочном положении необходимо выполнять электродами диаметром не более 4 мм. При этом величина сварочного тока должна быть на 20% ниже, чем при сварке в нижнем горизонтальном положении;
- перед включением электросварочной установки следует убедиться в отсутствии электрода в электрододержателе.



Резка металла

При бензо- и керосинорезательных работах рабочее место должно быть организовано так же, как при электросварочных работах. Особое внимание следует обращать на предотвращение разлива и правильное хранение ЛВЖ и ГЖ, соблюдение режима резки и ухода за бачком с горючим.

Хранение запаса горючего на месте проведения бензо- и керосинорезательных работ допускается в количестве не более сменной потребности. Горючее следует хранить в исправной небьющейся плотно закрывающейся специальной таре на расстоянии не менее 10 м от места производства огневых работ.

Для бензо- и керосинорезательных работ следует применять горючее без посторонних примесей и воды.

Заполнять бачок горючим более 3/4 его объема не допускается.


Перед началом работ необходимо проверить исправность арматуры бензо- и керосинореза, плотность соединений шлангов на ниппелях, исправность резьбы в накидных гайках и головках.

Разогревать испаритель резака посредством зажигания налитой на рабочем месте ЛВЖ или ГЖ не разрешается.

Бачок с горючим должен находиться не ближе 5 м от баллонов с кислородом и от источника открытого огня и не ближе 3 м от рабочего места. При этом бачок должен быть расположен так, чтобы на него не попадали пламя и искры при работе.

При проведении бензо- и керосинорезательных работ запрещается:

- иметь давление воздуха в бачке с горючим, превышающее рабочее давление кислорода в резаке;



КОЛОМЕНСКИЙ КОМПЬЮТЕРНЫЙ ЦЕНТР

Частное образовательное учреждение дополнительного профессионального образования «Коломенский компьютерный центр»
Лицензия министерства образования
Московской области Регистрационный № 75129 от 14.01.2016
Член торгово-промышленной палаты г. Коломны

Московская область, г. Коломна ул. Октябрьской революции, 370 +7(496)618-14-41
+7(916)149-06-00 info@compcentr.ru

compcentr.ru

- перегревать испаритель резака до вишневого цвета, а также подвешивать резаки во время работы вертикально, головкой вверх;
- зажимать, перекручивать или заламывать шланги, подающие кислород или горючее к резаку;
- использовать кислородные шланги для подвода бензина или керосина к резаку.

Паяльные работы

Рабочее место при проведении паяльных работ должно быть очищено от горючих материалов, а находящиеся на расстоянии менее 5 м конструкции из горючих материалов должны быть защищены экранами из негорючих материалов или политы водой (водным раствором пенообразователя и т. п.).

Паяльные лампы необходимо содержать в полной исправности и не реже одного раза в месяц проверять их на прочность и герметичность с занесением результатов и даты проверки в специальный журнал. Кроме того, не реже одного раза в год должны проводиться их контрольные гидроиспытания.

Каждая паяльная лампа должна иметь паспорт с указанием результатов заводских гидроиспытаний и допустимого рабочего давления.


Предохранительные клапаны должны быть отрегулированы на заданное давление, а манометры на лампах находиться в исправном состоянии.

Заправлять паяльные лампы горючим и разжигать их следует в специально отведенных для этих целей местах.

Для предотвращения выброса пламени из паяльной лампы заправляемое в лампу горючее должно быть очищено от посторонних примесей и воды.

Во избежание взрыва паяльной лампы запрещается:

- применять в качестве горючего для ламп, работающих на керосине, бензин или смеси бензина с керосином;



КОЛОМЕНСКИЙ КОМПЬЮТЕРНЫЙ ЦЕНТР

Частное образовательное учреждение дополнительного профессионального образования «Коломенский компьютерный центр»
Лицензия министерства образования
Московской области Регистрационный № 75129 от 14.01.2016
Член торгово-промышленной палаты г. Коломны

Московская область, г. Коломна ул. Октябрьской революции, 370 +7(496)618-14-41
+7(916)149-06-00 info@compcentr.ru

compcentr.ru

- повышать давление в резервуаре лампы при накачке воздуха более допустимого рабочего давления, указанного в паспорте;
- заполнять лампу горючим более чем на 3/4 объема ее резервуара;
- отвертывать воздушный винт и наливную пробку, когда лампа горит или еще не остыла;
- ремонтировать лампу, а также выливать из нее или заправлять ее горючим вблизи открытого огня.